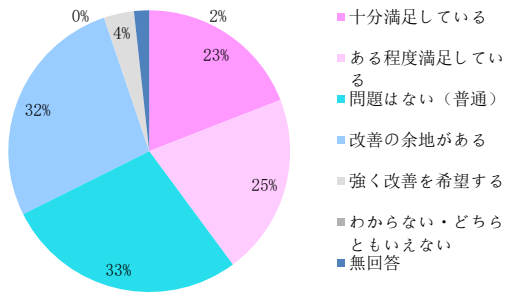


平成26年度 施設サービスアンケート 集計結果

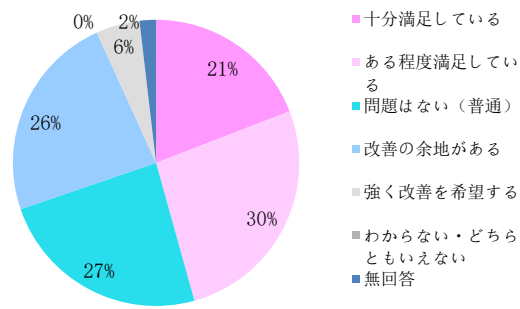
アンケート調査実施:平成26年8月

アンケート配布者数 257名 アンケート回答者数119名 回収率 46%

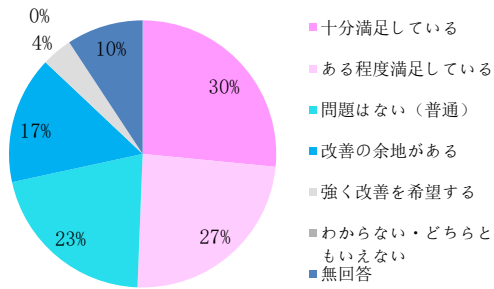
1、食事はおいしいですか。



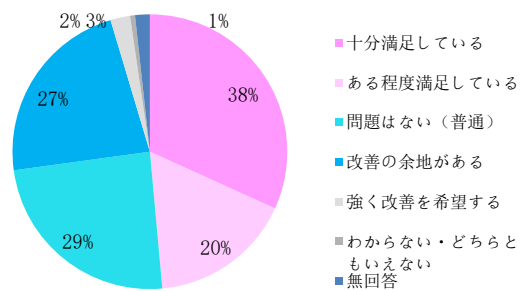
2、献立には変化があり工夫されていますか。



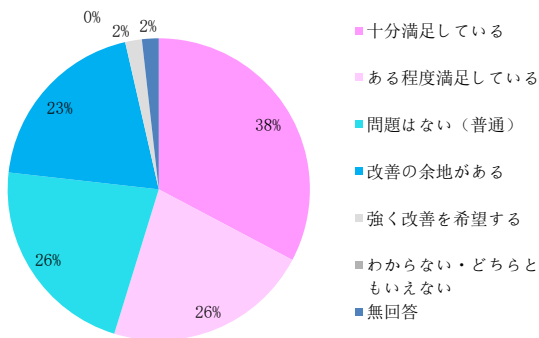
3、【施設で入浴されている方にお聞きます】お風呂に満足されていますか。



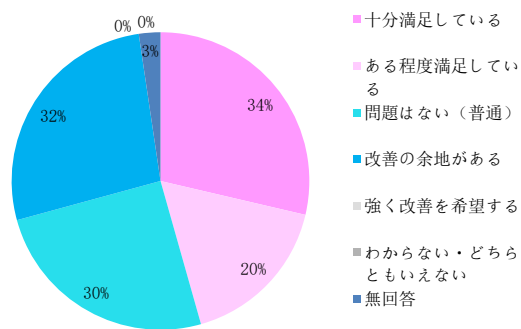
4、職員の態度や言葉使いに満足していますか。



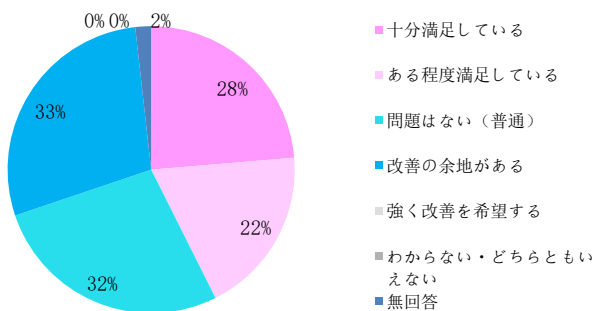
5、職員は不満や要望を良く聞いて対応してくれますか。



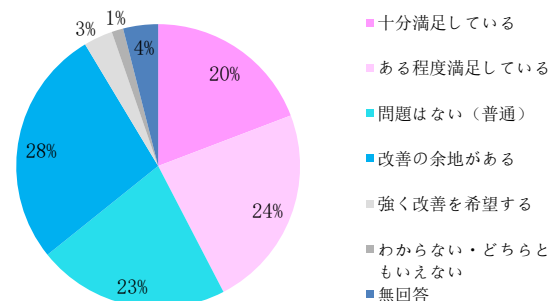
6、プライバシーについて配慮がされていますか。



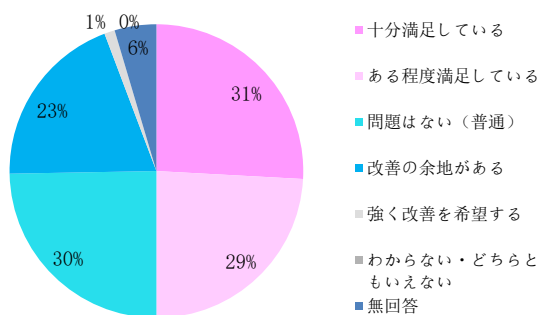
7、日常生活において、好みや意向が配慮されていますか。



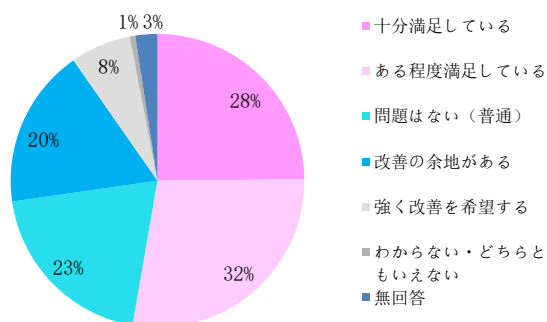
8、行事やレクリエーション、クラブ活動は、参加しやすいですか。



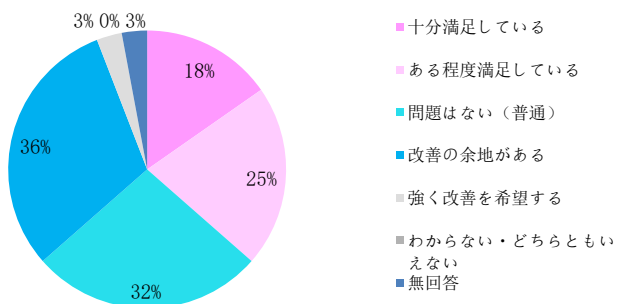
9、自分で出来るところは自分で出来るように配慮されていますか。



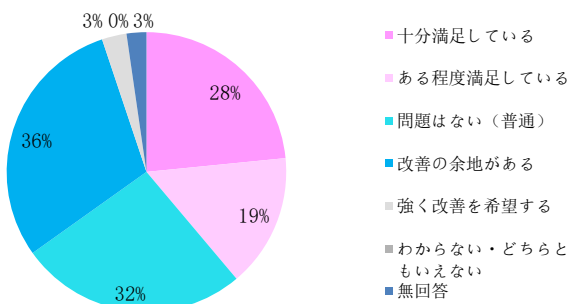
10、リハビリに関して満足していますか。



11、1日の過ごし方はあなたにあっていますか



12、ご意見、ご要望に対する当施設の対応は適切ですか。



13、【通所の方】送迎サービスについて 訪問時間や乗り心地などの気配りをしてくれますか。

